
SMOLÍČEK

ČASOPIS TERÉNNÍ SLUŽBY RODINÁM S DĚTMI



AKCE V LISTOPADU A PROSINCI 2023

/V OTROKOVICÍCH A VE ZLÍNĚ/:

Otrokovice:

- 16.11. Lampionový průvod a ohňostroj
- 1.12. Rozsvícení vánočního stromu a vánoční výzdoby města
- 6.12. Adventní bruslení / kluziště bude v provozu do 4. 1. 2024/

Zoo Zlín:

- 6.-12.11. Svatomartinská návštěva zoo – vstupné 50,-Kč
- 25.-26.11. Advent v Zoo Zlín
- 10.12. Rozsvícení vánočního stromu
- 24.12. Vánoční dárek pro děti

Divadlo:

- 5.11. Rákosníček a jeho rybník; 10-11 hod.; Malá scéna Zlín
- 6.11. Pohádka o stvoření; 10 hod.; Městské divadlo; vstupné 100,-Kč
- 12.11. Dášenska čili život štěněte; 15-16 hod.; Malá scéna Zlín
- 12.11. Divadlo Šumperk: Krkonošská pohádka; 14,30 hod.; Městské divadlo Zlín; vstupné 150,-Kč
- 19.11. Tůdle nůdle aneb Rošťačíme s dětmi; 15-16 hod.; Malá scéna Zlín; vstupné 120,- Kč
- 26.11. Pohádky z Pařezové chaloupky + Mikulášská nadílka; 15-16 hod.; Malá scéna Zlín

Přednášky:

- 9.11. Beseda s psycholožkou Ivanou Maráškovou: Jak podporovat psychickou odolnost dětí; 16-17,30 hod.; Dům kultury; vstupné 200,-Kč
- 14.12. Beseda s psycholožkou Ivanou Maráškovou: Učme děti zvládat jejich stres a obavy; 16-17,30 hod.; Dům kultury, pořadatel Kamarád – Nenuda z.s.; vstupné 200,-Kč


Další akce:

- 11.11., 9.12. Sobotní tvořivá dopoledne pro děti; 8,30-11,30 hod.; 44. budova areálu Svit Zlín – Centrum řemesel (5.patro); vstupné 349,-Kč
- 11.11. Party pro děti – Ve stylu tlapkové patroly; 15,30 hod; Dům kultury Zlín; vstupné 200,-Kč
- 25.11. Vláčková sobota; 9-15 hod.; DDM Astra Zlín; vstupné 75,-Kč
- 25.11. Kreativní festival stavebnic a her; 9-17 hod.; 14/15 Bařův institut; vstupné 100,-Kč, rodinné 300,- Kč
- 26.11. Lollipopz – Bláznivá show; 15 hod.; Masters of Rock Café Zlín Čepkov; vstupné 400,-Kč
- 2.12. Vánoční jarmark na hradě Malenovice; 10-16 hod.; hrad Malenovice; vstupné zdarma
- 2.-23.12. Adventní Zlín 2023; náměstí Míru; vstupné zdarma
- 3.12. Dobročinný jarmark; 8:30-12 hod.; Salesiánský klub mládeže; kostel na Jižních Svazích
- 3.12. Rozsvěcování vánočního stromku s programem; od 16 hod.; před kostelem na Jižních Svazích ve Zlíně

Vybarvi obrázek pestrými barvami. Co potřebuje drak, aby létal?

Drak

Tak už je to tak!
Přiletěl k nám drak.
Prý chtěl letět do pohádky,
nezná ale cestu zpátky.
Tak se u nás zastavil,
aby děti pozdravil.
Aby z něho nešel strach,
přišel si teď s námi hrát.



Svátek všech svatých a zesnulých

Křesťanský **svátek Všech svatých** slavíme **1. listopadu**. Podle křesťanské katolické tradice jsou svatí lidé, kteří žili dobrý život. Pomáhali ostatním, byli skromní a laskaví. Svatých je velké množství, bývají patroni různých národů, povolání a dalších skupin lidí.



Svatý **Václav** je patronem Česka. Bývá zobrazován na koni s praporem.

Svatý **Martin** přijíždí 11. listopadu na bílém koni a přináší s sebou sníh.

Svatý **Mikuláš** byl biskup, který pomáhal chudým, zvláště dětem. V předvečer jeho svátku chodí za dětmi Mikuláš s andělem a čertem a nadělují dárečky.

Na svatou **Barboru** trháme v prosinci větvičky třešní, které do Vánoc rozkvetou, říkáme jim barborky.

Svatá **Lucie** má také svátek v prosinci. O ní se říká, že Lucie noci upije.

Svátek všech zemřelých, lidově nazývaný **Dušičky**, slavíme každý rok **2. listopadu**.

O Dušičkách **chodí lidé na hřbitov**. To je posvátné místo, kde odpočívají jejich blízcí. Přinesou květiny nebo věnce na hrob a zapálí svíčku. Je to příležitost připomenout si s rodinou či přáteli zážitky s těmi, kteří už nejsou s nimi. Podívat se na fotky, zasmát se i zaplakat. Věřící se za zemřelé modlí a slouží mše.



Na hrob se odpradávná dávaly **květiny**. Typickou květinou na hřbitově je chryzantéma. Tato květina pochází z Japonska a může mít bílou, oranžovou, tmavě červenou, fialovou nebo žlutou barvu. Na hrob se dávají také **věnce**. Jsou symbolem nekonečnosti a stále se opakujícího koloběhu života.

O dušičkové době se rozšířila řada pověr a zvyků. Podle jedné z nich **se duše zemřelých jednou za rok vracejí**, proto pro ně hospodyně chystaly jídlo. Musely schovat všechny ostré předměty, aby se o ně duše nezranily. Hořící svíčky ukazovaly duším cestu a měly je svým způsobem přilákat.


Další pověra říká, že o půlnoci se koná **tajná mše**, na kterou nesmí přijít žádný živý člověk. Kdyby se přesto někdo odvážil, duše ho roztrhají.

O těchto svátcích se peklo zvláštní pečivo. Šlo hlavně o „**dušičkový chléb**“. Ten se připravoval k uctění zemřelých i na slavnostní stůl. Zároveň bylo zvykem pečivo ve tvaru kříže či zkřížených kostí rozdávat žebrákům.

Nápady na podzimní tvoření



Bude letos sníh? Pojedeme aspoň na papíře...



Spectacular Ski Slope

**Určování pro předškoláky –kde stojí medvěd? - za, před, vedle, na, v, pod... ?
Když si obrázky vystříhneš, tek máš jednoduché pexeso**



Adventní výzva pro děti a rodiče

  Nakresli obrázek se sněhulákem  1	Uytvoř z papíru sněhové vločky   2	Připrav si básničku pro Mikuláše 3	Natrhej a dej do vázy barberku   4	Zapal s rodiči další svíčku na adventním věnci   5
Uyzdob si okno v pokojíčku  6	Uytvoř svícen ze skleničky ořechu  7	Uytvoř vánoční přáníčka pro členy rodiny 8	Napiš si na papír věci, které se ti letos podařily 9	Pošli vánoční pohlednici prarodičům   10
Překroj s rodiči jablíčka, jestli najdeš hvězdičku  11	Zapal s rodiči další svíčku na adventním věnci   12	Upeč s rodiči perníčky  13	Zapal venku prskavky 14	Napiš si na papír co by ses chtěl/a v novém roce naučit 15
Přečti si svoji nejoblíbenější pohádku 16	Dej ptáčkům do krmítka semínka      17	Uytvoř papírový řetěz na stromeček 18	Zapal s rodiči další svíčku na adventním věnci    19	Udělej si s rodiči vycházku do parku 20
Uytvoř si papírového andělíčka  21	Pusť si svůj nejoblíbenější vánoční film 22	Zapijev si všechny koledy, které znáš 23	Udělej si s rodinkou pěknou fotku, Vánoce jsou tady!     24	    

Připravila **MEYA** Kreativní dílna ve spolupráci s Annou Lacinovou a Ivanou Klimovou

Vánoční zvyky

Betlém neboli jesličky: První český betlém představili veřejnosti jezuité v roce 1560 v kostele sv. Klimenta V Praze. Byly první nejen v Čechách, ale i v celé střední Evropě. Neví se, jak přesně vypadaly, ale podle dochovaných záznamů měly velký úspěch, takže se zvyk stavět jesličky brzy rozšířil. Základní figurky jsou: Ježíšek v jeslích, Marie a Josef, oslík a vůl, pastýři se stády oveček a postavy tří králů - mudrců z Východu. Betlémy bývají u nás zasazovány do krajiny podle místa vzniku. Stavění betlémů bývalo nejrozšířenějším vánočním zvykem až do 19. století, kdy se novým symbolem Vánoc stal vánoční stromek.



Vánoční strom: Vánoční stromeček je asi nejrozšířenější zvyk okolo Vánoc, kdy je na Štědrý den vztyčen jehličnatý strom, který se následně ozdobí vánočními ozdobami a pod kterým se nacházejí dárky.

Jmelí: Podle legendy bylo jmelí kdysi stromem. Když byl z jeho dřeva zhotoven Kristův kříž, strom prý hanbou seschl a změnil se v rostlinu. Ta má Kristovo umučení vykoupit tak, že zahrne dobrem všechny, kdo pod ní projdou. Ovšem pozor - jmelí nosí štěstí jen tomu, kdo je jím obdarován! Jmelí roste na jehličnatých i listnatých stromech. Druidy bylo jako magické ceněno jmelí dubové. Jen oni prý mohli jmelí z dubů zlatým srpem odsekávat a nechat padat na připravené plátno - odsekuté jmelí nesmělo padnout na zem. A tady nám pronikají i do dnešních zvyků pradávne pohanské oslavy - jako vzpomínka na sklizeň zlatým srpem se jmelí natírá na zlato.

Štědrovečerní večeře: 24. prosince bývá tradicí, že se schází celá rodina na slavnosti večeři. Samotná večeře se tradičně skládala z rybí polévky, bramborového salátu s kaprem a během její konzumace panovaly jisté zvyky. Například se stolovalo o jeden talíř více pro nečekanou návštěvu, či se pod talíř umísťuje mince. Kdo jí našel, toho se měly celý rok držet peníze. Dalším zvykem je, že se od Štědrovečerní večeře mohla vzdalovat pouze hospodyně, dokud všichni lidé nedojedli.

Vánoční cukroví: Většina z vánočních cukroví se připravuje ze směsi mouky, cukru, vajec, másla, kaka, čokolády a různých druhů ořechů a kandovaného ovoce. Mezi typické patří cukroví z lineckého těsta, které je možné navíc ochutit strouhaným kokosem nebo kakaem. Typickými vůněmi jsou vanilka a rum, typickým kořením skořice.

Půlnoční mše: Štědrý den tradičně vrcholí půlnoční mší, na které se zpívají koledy a začíná samotná církevní oslava narození Krista

Vánoční tradice

Lití olova: Nad plamenem se rozžhaví kousek olova až úplně roztaje. Připraví se nádoba s vodou a do ní se olovo opatrně vlije. Odlitek, který vznikne, věští dotyčnému jeho budoucnost. Například odlitek ve tvaru hvězdy znamená úspěch, uznání.

Krájení jablka: Po štědrovečerní večeři se nožem přepůlí jablko. Řez vedte kolmo ke stopce. Obě poloviny se všem ukážou a záleží na tom, jaký tvar má vnitřní část s jádry. Pokud vypadá jako pěti, nebo vícenásobná hvězda, sejdou se všichni za rok ve zdraví. Pokud má tvar kříže, je čtyřcípá, pak někdo z přítomných těžce onemocní, nebo zemře. Tohoto zvyku se není třeba bát. Vybírejte zdravé, velké jablko.



Půst: Na Štědrý den se zachovává až do večera přísný půst. Dětem, které se nemohou dočkat, se slibuje, že vydrží-li nejíst, uvidí zlaté prasátko. Ke společné večeři se zasedá, když vyjde první hvězda.

Šupiny: Pod talíře se štědrovečerní večeři se dává několik kapřích šupin, které mají přinést všem po celý rok dostatek peněz.



Pouštění lodiček: Připravte si lavor s vodou a staré vánoční svíčky. Rozpulte několik vlašských ořechů a do prázdných polovin jejich skořápek připevněte nakapaným voskem po jednom úlomku svíčky - lámejte na kousky cca 2,5 cm dlouhé. Lodičky se zapálenými svíčkami se nechají plout po vodě. Majitele lodičky, která vydrží nejdéle svítit a nepotopí se, čeká dlouhý a šťastný život. Pokud se lodička drží při kraji nádoby, její majitel se bude celý rok držet doma. Jestliže lodička pluje ke středu nádoby, vydá se do světa.

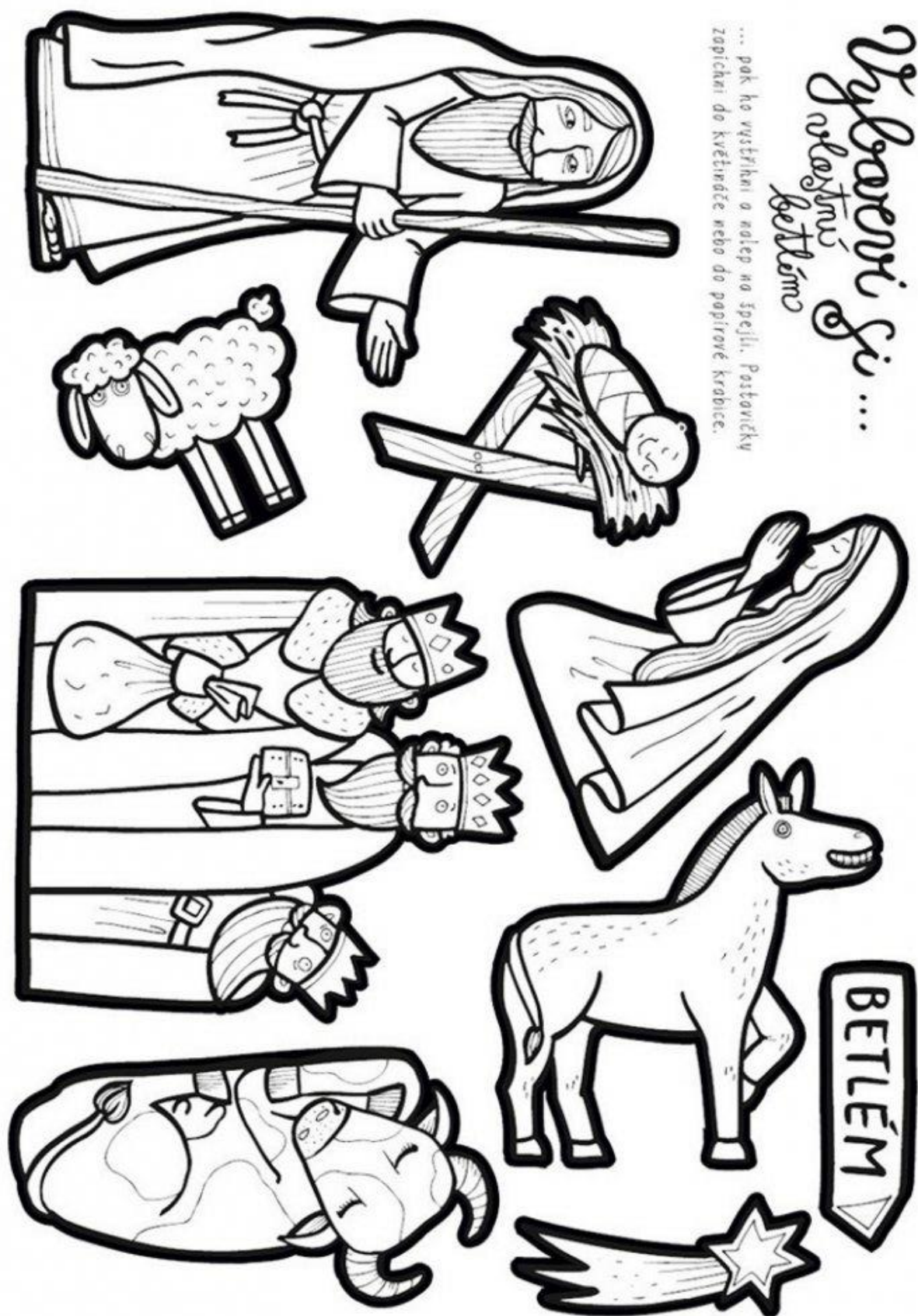
Stíny: Když se rozsvítí, dívají se všichni po stěnách. Čí stín nemá hlavu, ten do roka zemře.

Cizí věci v domě: Do konce roku by se měly vrátit všechny cizí věci, které jsou v domě. Projděte pečlivě celý dům či byt a vraťte vše, co vám nepatří.

Jablečné kouzlo: Dvanáct jadérek dáme do misky s vodou. Kolik jich vyplave na hladinu, tolik bude v příštím roce suchých měsíců (pro zemědělce, chataře a chalupáře).

















Cibulová pranostika: Z cibule naloupeme dvanáct sukének, položíme je vedle sebe a do každé nasypeme trochu soli. Každá sukénka představuje jeden měsíc v roce, na kterém se sůl do rána rozpustí, v tom bude pršet, ve kterém jen zvlhne, ten bude srážkově průměrný, a ve kterém většina zůstane, v tom lze čekat sucho.

Vymaluj a vystřihni



VÁNOČNÍ PŘÍBĚH

MARIA  S JOSEFEM  SE MUSELI VYDAT NA DALEKOU 
DO MĚSTA BETLÉMA. DORAZILI TAM AŽ VEČER A  ZAČAL SHÁNĚT
 , KDE BY PŘESPALI. ŽÁDNÉ MÍSTO SE UŽ PRO NĚ NENAŠLO,
AKORÁT JEDEN  JIM K ODPOČINKU NABÍDL  ZA MĚSTEM.
 S  SE TAM TEDY VYDALI. KDYŽ SE VE  KONEČNĚ
USADILI, NASTALA  DLOUHO OČEKÁVANÁ CHVÍLE. ZAČALO SE
RODIT JEJÍ  . BYLA UŽ  , KDYŽ SE NARODIL MALIČKÝ
JEŽÍŠ. ZABALILI  DO PLÍNEK A ULOŽILI DO  VYSTLANÝCH
SEMEM.

NEDALEKO ODTUD ODPOČÍVALI  , KTEŘÍ HLÍDALI SVÉ 
SEDĚLI U  , KDYŽ V TOM SE POŘÁDNĚ LEKLI. NAJEDNOU SE
TOTIŽ VEDLE NICH OBJEVIL  . ŘEKL JIM: "NEBOJTE SE! ZVĚSTUJI
VÁM VELIKOU RADOST, VE MĚSTĚ BETLÉMĚ SE NARODILO  .
JMENUJE SE JEŽÍŠ, JE TO BOŽÍ SYN A PŘICHÁZÍ NA  , ABY HO
ZACHRÁNIL OD ZLA." PAK SE OBJEVILA SPOUSTA DALŠÍCH  ,
KTEŘÍ ZPÍVALI: "SLÁVA NA VÝSOSTECH BOHU A NA  POKOJ
 , KTEŘÍ HO MILUJÍ!" PAK SE ZASE VŠUDE ROZHOSILA 
KDYŽ SE  VZPAMATOVALI, BĚŽELI K BETLÉMU. NAŠLI 
A  S MALÝM  . S VELIKOU ÚCTOU SE MU  A PAK
BĚŽELI DO MĚSTA A VŠEM  O TĚ VELIKÉ UDÁLOSTI VYPRÁVĚLI.


Křížovka pro děti

Tajenka:


--	--	--	--	--	--	--	--

1.				Č					
2.	V								
3.									
4.		L							
5.									í
6.									


1.




4.




6.




3.




2.



5.




Dokresli kapříkovi šupiny



OKÉNKO PRO DĚTI

Vybarvi obrázek podle barev:

- 1 světle modrá
- 2 tmavě modrá
- 3 červená
- 4 žlutá
- 5 zelená



Čokoládové mlsání

Čokoládové muffiny

SUROVINY:

- 250 g hladká mouka
- 60 g kakao *holandské*
- 1 lžička prášek do pečiva
- 200 g třtinový cukr
- 2 ks vejce
- 250 g jogurt
- 110 ml mléko
- 110 ml olej
- 150 g čokoláda (*ideálně hořká 70 %*)

POSTUP:

- 1.) V míse smíchejte mouku s kakaem a práškem do pečiva.
- 2.) Do větší mísy odvažte cukr, rozklepněte vejce a směs lehce našlehejte vidličkou, aby se cukr začal rozpouštět.
- 3.) Přidejte jogurt, mléko, olej a opět dobře promíchejte.
- 4.) Čokoládu nasekejte na drobné kousky.
- 5.) Sypkou směs přidejte do té vaječné a vařečkou či jen lžící dobře promíchejte.
- 6.) Nakonec přidejte většinu nasekané čokolády.
- 7.) Plech na muffiny vyložte papírovými košíčky a rozdělte do nich těsto, košíčky by měly být naplněné pár milimetrů pod povrch. Nahoru přidejte zbylé kousky čokolády.
- 8.) Muffiny pečte v troubě předehřáté na 200 °C, asi 20 minut. Čas závisí na tom, jak velké máte košíčky, proto propečení raději otestujte zapíchnutou špejlí.



Zdroj: recepty.cz

Tip na dobrou večeři?

Rýžovo česnekové placičky



SUROVINY:


- 200 g rýže
- 100 g tvrdý sýr
- ½ kusu klobása dle vlastní chuti
- 50 g salám dle vlastní chuti
- 1 kus vejce
- 5 – 6 stroužků česneku
- majoránka podle chuti
- olej na smažení

POSTUP:


- 1.) Do mísy dejte uvařenou rýži, nakrájenou klobásu a salám, nastrouhaný sýr, vajíčko, česnek, majoránku, sůl, pepř.
- 2.) Vše můžete rozmixovat tyčovým mixérem, hmota je pak lépe zpracovatelná.
- 3.) Namočenýma rukama tvoříme placičky, nebo větší karbanátky, které obalujeme ve strouhance a smažíme dorůžova.

Zdroj: nejrecept.cz

Vymaluj dopravní prostředky, vystřihni a zkus je nalepit do krajiny, tam kde obvykle jezdí, plují nebo létají



A Planning Playtime product. © 2021 by Amy Nielson





PROVOZNÍ ŘÁD

— „ul. Svobodova 1909” —

1. Nábytková banka je místem, kde lze ve městě předat k opětovnému použití použitelný nábytek a jejíž provoz je vázán na provoz sběrného dvora na ul. Svobodova. Plní sociální a ekologickou funkci - naplňuje koncept cirkulární ekonomiky - dává druhou šanci nábytku, prodlužuje tím jeho životnost a je tak jedním z nástrojů řešení předcházení vzniku odpadu.

2. Provoz nábytkové banky zajišťuje **Technické služby Otrokovice s.r.o**
K. Čapka 1256, Otrokovice, 765 02
IČO: 255 82 259

3. Provozní doba nábytkové banky

v měsících **březen až říjen:**

Úterý 15.00 – 18.00

Čtvrtek 15.00 – 18.00

Sobota 9.00 – 12.00

v měsících **listopad až únor:**

Úterý 14.00 – 16.30

Čtvrtek 15.00 – 16.30

Sobota 9.00 – 12.00

4. Podmínky pro příjem věcí do nábytkové banky

- Nábytková banka přijímá použitelný nábytek, tj. zejména židle, stoly, stolky, skříňky, police, sedací soupravy, postele, dětský nábytek atd.
- Všechny předměty přijímané do nábytkové banky budou přebírány **POUZE ČISTÉ A FUNKČNÍ**.
- **O přijetí předmětů** do nábytkové banky **rozhoduje výhradně obsluha nábytkové banky**.
- Možnosti nábytkové banky jsou omezené kapacitou skladovacích prostor a logistikou příjmu/výdeje věcí.

5. Pravidla pro příjem a výdej věcí z nábytkové banky

- Předaná movitá věc, kterou je možné v souladu s jinými právními předpisy používat k původnímu účelu, se nestává odpadem, pokud ji oprávněná osoba předá k opětovnému použití, a to buď přímo, nebo prostřednictvím jiné osoby.
- Výdej věcí je evidován obsluhou nábytkové banky.
- Příjem i výdej věcí zájemcům o využití použitelného nábytku (příjemcům) je pro občany města **ZCELA ZDARMA**.
- **PŘÍJEMCE PŘEBÍRÁ VĚCI NA SVÉ VLASTNÍ NEBEZPEČÍ A ODPOVĚDNOST.**
- **PROVOZOVATEL NÁBYTKOVÉ BANKY NEZAJIŠŤUJE SVOZ ANI ODVOZ NÁBYTKU.**
- Předávající i příjemce (přebírající) je seznámen s provozním řádem a předáním či převzetím věci z/do nábytkové banky stvrzuje, že provozní řád bere na vědomí a že mu rozumí.
- V dalším platí Obecně závazná vyhláška města Otrokovice o obecním systému odpadového hospodářství, v platném znění.

Pokud chcete předat použitelný nábytek, je možné vhodnost předání a stav věcí konzultovat předem telefonicky tel. **577 680 435**, popř. e-mail: nabytkova.banka@muotrokovice.cz s pracovníky sociálního odboru Městského úřadu Otrokovice. K e-mailu ideálně přiložte fotografie nábytku nebo dalších věcí, které chcete do nábytkové banky předat.

Technické služby
TSO
Otrokovice s.r.o.

město
OTROKOVICE

Spoj k sobě stejný čas na digitálních a na ručičkových hodinách...




15 Minute Match Up



View the time on the clocks. Draw a line from the digital time to the correct time on the clock.



7:15



2:30



11:45



9:00




1:15



5:30



12:45



4:00



6:15



10:30



3:45



8:00




Srdečně zveme na vánoční tvoření

Kdy se dostavit? Dne 13. 12. 2023

Kam se dostavit? Pod kostel sv. Vojtěcha od 14:00 – 18:00

Co si vzít s sebou? Tisíce dětských úsměvů 😊

Terénní služba pro rodiny s dětmi přeje všem čtenářům
a příznivcům radostné prožití Vánoc
a spokojený Nový rok 2024



Vydává Terénní služba rodinám s dětmi, Na Uličce 1617, 765 02 Otrokovice, tel. 737 331 954,
e-mail: tsr@otrokovice.charita.cz. Redakční rada: Mgr. Ivana Charvátová, DiS., Bc. Pavla Nesrstová,
Mgr. Andrea Běřáková, Mgr. Jitka Ošťádalová, Bc. Petra Tomšů; NEPRODEJNÉ!

Zlínský kraj
Kraj bez hranic