

SMOLÍČEK

ČASOPIS TERÉNNÍ SLUŽBY RODINÁM S DĚTMI




LIDÉ S NÍZKÝMI PŘÍJMY MOHOU TELEFONOVAT LEVNĚJI

Stát začal nově přispívat lidem s nízkými příjmy na telefonování nebo připojení k internetu. Dvoustakorunový příspěvek sice již stát poskytoval, ale pouze lidem se zdravotním postižením. Nově na něj dosáhnou například samozivitelé, které trápí nedostatek peněz.

Příspěvek 200 korun měsíčně na telefonování, případně připojení k internetu, lze získat u čtyř vybraných operátorů. Podle mluvčí operátora O2 Veroniky Zachariášové jej mohou získat všichni členové domácnosti, která doloží, že v uplynulém kalendářním čtvrtletí měla příjem pod 2,15násobkem životního minima. „Rodič může žádat i na tarif pro své dítě,“ poukázala.

Znamená to, že kdo žije sám, získá příspěvek na telefonování, pokud za čtvrt roku vydělal méně než 31 347 korun. U dospělého se dvěma dětmi mezi šesti a patnácti lety je hranice zhruba na 68 tisících korun za čtvrt roku.

Podmínkou k získání příspěvku je vyplnění čestného prohlášení o příjmech. Vzor lze najít například na webu Českého telekomunikačního úřadu, ale i zapojených operátorů. Těmi jsou T-Mobile, Vodafone, O2 a PODA. Operátoři mají na svých pobočkách konzultanty, kteří s vyplněním žádostí pomohou. Lze ji poslat i poštou, v tom případě je ale potřeba připojit ověřené kopie dokumentů. Zákazník také musí upřesnit, na kterou konkrétní službu slevu chce.



Mluvčí Vodafone Ondřej Luštinec ujistil, že nezáleží na tom, k čemu přesně zákazník peníze využije. „Příspěvek se vztahuje na všechny služby, které obsahují buď volání, nebo internet – jak mobilní, tak i pevné připojení,“ podotkl.

Příspěvek, respektive dvoustakorunová sleva bude k dispozici nejméně do konce roku 2025. Podle odhadů by ho mohly využít tisíce lidí.



ŠKOLY A ŠKOLKY V PŘÍRODĚ



Přichází období, kdy se zařizují pobyty v přírodě. Mnohdy se stává, že dítě kvůli finanční situaci v rodině nemůže jet. Což bývá škoda. Děti se i s učiteli setkávají v úplně jiném prostředí, zažívají jiné situace, navazují nové kamarádství, je to pro ně dobrodružství, zážitky a výhod může být víc a víc.

Proto jsme se rozhodli uvést možnosti financování takového pobytu, abychom o ně děti zbytečně neošidili.

1. Rodiny, které pobírají hmotnou nouzi si mohou zažádat o mimořádnou okamžitou pomoc *K uhrazení odůvodněných nákladů vzniklých v souvislosti se vzděláním nebo se zájmovou činností nezaopatřených dětí a na zajištění nezbytných činností souvisejících se sociálně-právní ochranou dětí.* (takto to mají pojmenované přímo v materiálech úřadu práce).

Upozorňuji, že se jedná o nenárokovou dávku, což znamená, že záleží na ÚP, jak žádost posoudí a v jaké výši ji schválí.

2. Zdravotní pojišťovny mají ve svých programech jako jeden z benefitů příspěvek na školy a školky v přírodě. Každá pojišťovna přispívá jinou částkou a má své podmínky pro příspěvek. Vesměs ale platí, že se přispívá částkou od 500 Kč a musí se doložit doklad o zaplacení ne starší než tři měsíce, což znamená, že za školu v přírodě musíte nejprve zaplatit a oni vám zpětně pošlou částku, na kterou byste měli nárok.

ČPZP – 205 pojišťovna, 500 Kč

Příspěvek bude uznán jen v případě jeho trvání v délce minimálně 4 kalendářní dny. Příspěvek na školku/školu v přírodě nebo lyžařský výcvik lze proplatit jen na pobyty organizované v průběhu školního roku (nikoliv o letních prázdninách) mateřskými, základními a středními školami.

Doložit musíte číslo účtu, občanský průkaz zákonného zástupce, průkaz pojištěnce dítěte, potvrzení o účasti dítěte na škole v přírodě, které musí být vystaveno až po skončení pobytu. Toto potvrzení má ve formě tiskopisu pojišťovna uvedené na svých stránkách. Můžete doložit i formulář ze školy, ale musí obsahovat jméno, příjmení a rodné číslo, účel dokladu (škola v přírodě), termín konání, potvrzení o účasti dítěte na škole v přírodě, uhrazenou částku a datum potvrzení s razítkem a podpisem

Pokud potvrzení (ať již na formuláři ČPZP nebo vystavené organizátorem) nebude obsahovat razítko, musí být doložena úhrada (např. výpis z účtu).

VOZP – 201 pojišťovna, 1000 Kč

Pobyt musí trvat nepřetržitě nejméně pět dní, vč. dne příjezdu a odjezdu.

- Pokud žádost podáváte on-line přes webový Klientský portál VoZP nebo mobilní aplikaci Zdraví na klik, přiložte kopii potvrzení mateřské, základní nebo střední školy (u školních pobytů), resp. organizátora (u letních sportovních pobytů) o absolvování a zaplacení pobytu opatřené podpisem a razítkem školy/organizátora. Formulář naleznete na stránkách pojišťovny.
- Pokud žádost podáváte osobně nebo poštou, stáhněte si formulář žádosti a přiložte originál potvrzení mateřské, základní nebo střední školy (u školních pobytů), resp. organizátora (u letních pobytů) o absolvování a zaplacení pobytu opatřené podpisem a razítkem školy/organizátora. Formulář potvrzení si stáhněte na stránkách pojišťovny.

ZPMV – 211 pojišťovna, 1500 Kč

Žádost o příspěvek je možné podat do tří měsíců od úhrady produktu nebo služby nebo ukončení pobytu.

Každý rodič nebo jiný zákonný zástupce (pojištěnec ZP MV ČR) může postoupit svůj příspěvek 500 Kč ve prospěch svého dítěte (pojištěnce ZP MV ČR ve věku do 18 let) na položky programů, které jsou určeny pro děti. V případě postoupení příspěvku od obou rodičů může dítě získat až 1 000 Kč. Dárce krve své příspěvky nepostupuje. Není možné kombinovat postoupení ve prospěch svého dítěte a čerpání pro vlastní osobu, tedy např. 300 Kč postoupit a 200 Kč vyčerpat.

K žádosti o příspěvek na ozdravný nebo jiný pobyt (sportovní soustředění apod.) je třeba přiložit potvrzení o účasti a úhradě na pobytu potvrzené školou nebo jiným organizujícím subjektem.

OZP – 207 pojišťovna, podle výše bodů na Vitakartě, až do výše 10 000Kč


Musí se doložit doklad o zaplacení.

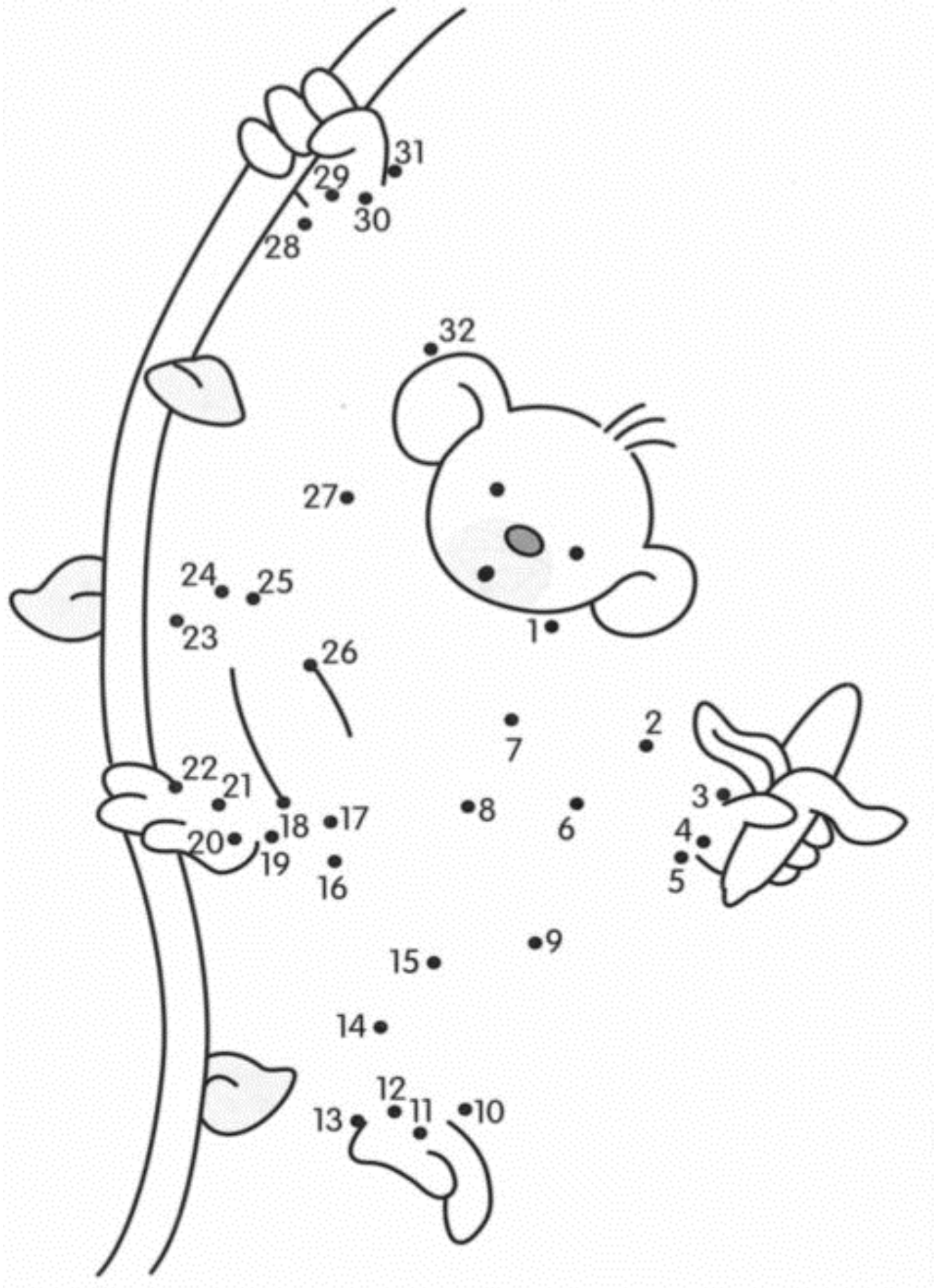
VZP – 111 pojišťovna

Bohužel VZP uvádí na svých stránkách, že přispívají na pravidelnou a dlouhodobou pohybovou aktivitu. O školách v přírodě se ve svých programech vůbec nezmiňují.

3. Další možností pro rodiny s nízkým příjmem jsou Nadace. Ta má každá opět své výše, postupy i podmínky. Bližší informace k čerpání z Nadací naleznete na stránkách každé nadace, můžete na tomto spolupracovat i se svou pracovnící TSR, která Vám pomůže s výběrem i podáním žádostí.

Najdi 7 rozdílů





ROSTE LIMIT PRO PŘIVÝDĚLEK, ŠKOLKOVNÉ I BONUS NA DÍTĚ

Zvýšení minimální mzdy má přímý dopad i na některé další limity. Které se od ledna 2023 změnily a jak?

Minimální mzda se od začátku roku 2023 zvýšila o 1100 korun na 17 300 korun měsíčně hrubého při pracovní době 40 hodin týdně.

Přivýdělek uchazeče o zaměstnání

Uchazeč o zaměstnání, který je v evidenci úřadu práce, si může legálně vydělat maximálně polovinu minimální mzdy. Limit pro takzvané nekolidující zaměstnání se tedy pro rok 2023 zvyšuje na 8650 Kč měsíčně (v roce 2022 dosahoval 8100 Kč).

Uchazeč si může přivydělávat formou pracovní smlouvy (pracovního poměru) nebo dohody o pracovní činnosti, nikoliv už prostřednictvím dohody o provedení práce.

Školkové

„Sleva za umístění dítěte“ umožňuje jednomu z rodičů odečíst si z daní výdaje, které v příslušném kalendářním roce prokazatelně vynaložil za mateřskou školu nebo obdobné zařízení péče o děti předškolního věku.

Sleva, zkráceně nazývaná školkové, může za celý kalendářní rok dosáhnout maximálně částky měsíční minimální mzdy. Od daní za rok 2022 si tak lze odečíst až 16 200 Kč, zatímco od daní za rok 2023 to bude až 17 300 Kč.

Z daní si můžete odečíst jenom skutečné výdaje, jejich výši potvrzuje provozovatel školky. Zmíněný limit tedy není paušálem, na který má automaticky nárok každý rodič.



Daňový bonus u slevy na dítě

Zatímco běžné slevy (na poplatníka, manželku...) můžete odečíst od daně jenom do výše vypočtené daňové povinnosti, u takzvaného zvýhodnění na vyživované dítě lze využít i daňový bonus. Jde o situaci, když se po odečtení slevy dostanete „do minusu“ – nárok na daňové zvýhodnění je vyšší než původně vypočtená daňová povinnost. Vzniklý rozdíl se stává bonusem. Díky němu nejenže nezaplatíte žádné daně, ale ještě

od státu něco získáte. Daňový bonus může uplatnit jenom ten, kdo vydělá šestinásobek měsíční minimální mzdy – u příjmů za rok 2022 je to tedy 97 200 Kč, pro rok 2023 se spodní hranice zvýší na 103 800 Kč.

Osoby bez zdanitelných příjmů

Takzvané osoby bez zdanitelných příjmů musí platit zálohu na zdravotní pojištění jako 13,5 % z částky minimální mzdy. Pro rok 2023 se záloha zvyšuje na 2336 Kč, zatímco v roce 2022 to bylo 2187 Kč.

Jde o osoby, které nemají žádný zdanitelný příjem (ze zaměstnání nebo podnikání), ale současně nepatří do kategorie, za níž platí zdravotní pojištění stát.

Zdanění důchodů

Důchody jsou v zásadě osvobozeny od daně z příjmů. Danit se musí jenom v případě, že roční příjem ze všech přijatých důchodů (vedle starobního může jít třeba o invalidní) přesahuje 36násobek minimální měsíční mzdy.


V roce 2023 tak budou od daně osvobozeny důchody do roční výše 622 800 Kč (v průměru 51 900 Kč měsíčně), zatímco v roce 2022 to bylo 583 200 Kč.



Zdroj: https://www.penize.cz/dan-z-prijmu-fyzickych-osob/439418-roste-limit-pro-privydelek-skolkovne-i-bonus-na-dite?utm_source=www.seznam.cz&utm_medium=sekce-z-internetu#dop_ab_variant=0&dop_source_zone_name=hpfeed.sznhp.box





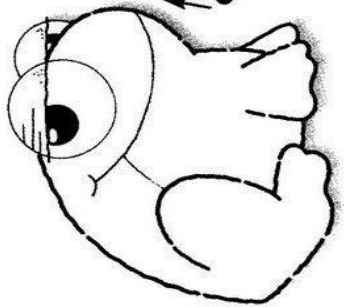
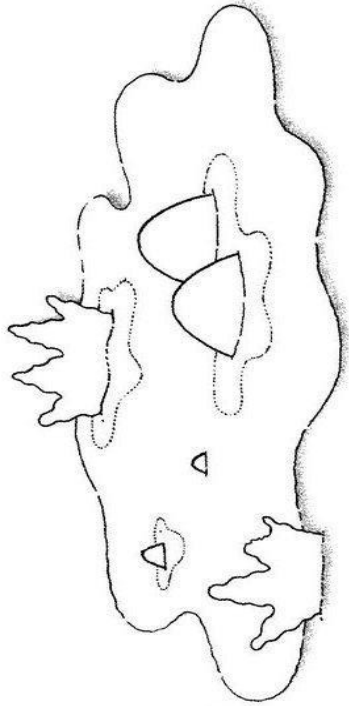


- Pomůžeš Kryštofovi a Sáře s tříděním? Kolínka zakroužkuj červeně, mašličky zeleně a rovné těstoviny modře. Ostatní tvary můžeš ponechat nezakroužkované.



*Těstoviny různé tvary mají,
kuchaři si s nimi hrají.
V horké vodě vaří se,
zpod pokličky kouří se.*





JARNÍ KYTICE Z PAPÍRU


Vyrobte si podle foto návodu jarní kytičku, která nezvadne a ozdobí Vám stůl.



Potřebujeme:

- barevné papíry podle potřeby
- lepidlo
- nůžky
- pravítko
- květináč nebo hnědý kelímek

1. nastříhejte si zelený papír podle pravítka na proužky tak, abyste nechali tlustší pruh nerozstříhlý – viz. obrázek
2. slepte k sobě konec proužku, vytvoříte tak očka
3. Zamotejte a slepte konce tlustšího pruhu a tím dotvoříte trávu
4. Z barevného papíru si vystříhněte libovolné květy a nalepte je na vzniklou trávu
5. Vložte do květináče či kelímku



PŘIŠEL ČAS ZAPLATIT ODPADY

Sazba místního poplatku za komunální odpad se stanovuje na **480 Kč** za osobu poplatníka na kalendářní rok.


Poplatek za provoz systému komunálního odpadu na kalendářní rok je splatný vždy **do 31. května daného roku**.

Platby lze provádět:

- **bezhotovostně na účet města - č.ú. 19-122921/0100** vedeného u KB a.s., expozitura Otrokovice
- platba poštovní poukázkou (poštovní poukázka je k dispozici k osobnímu vyzvednutí na MěÚ, odbor ekonomický, odd. správy místních poplatků – není rozesílána)
- **platba v hotovosti nebo platební kartou v pokladnách MěÚ:**
Pokladny MěÚ Otrokovice (budova MěÚ č.2, kanc. 113)
Pondělí, středa 8.00 – 11.30 12.30 – 17.00
Úterý, čtvrtek, pátek 8.00 - 11.30

Formuláře si také můžete osobně vyzvednout a přímo vyplnit v kanceláři č. 221 - odbor ekonomický, oddělení správy místních poplatků - 1. patro budovy č. 1 MěÚ, nám. 3. května 1340, 765 02 Otrokovice. Zde také získáte potřebné informace např. přidělení variabilního symbolu – ke správné identifikaci plateb.

Včas nezaplacené nebo neodvedené poplatky nebo část těchto poplatků **může správce poplatku zvýšit až na trojnásobek.**



POPLATEK ZE PSŮ



Způsob placení

1. bezhotovostně na účet města 19-0000122921/0100 KB Otrokovice. Je třeba znát variabilní symbol (není to rodné číslo)
2. platba v hotovosti v pokladnách MěÚ: Pokladny MěÚ (budova č. 2 MěÚ, přízemí, kanc. 113)
Pondělí, středa 8.00 – 17.00
Úterý, čtvrtek, pátek 8.00 - 11.30

Sazba poplatku ze psů za kalendářní rok se stanovuje takto:

	Je-li pes chován (umístěn) v rodinném domě) nebo na pozemcích mimo budovy (<i>např. ve venkovním kotci</i>):	V ostatních případech umístění psa (<i>např. v bytovém domě</i>):
Za prvního (jednoho) psa daného poplatníka:	400 Kč/rok	1 000 Kč/rok
Za druhého a každého dalšího psa daného poplatníka:	600Kč/rok	1 500 Kč/rok

PŘIHLÁŠKY NA STŘEDNÍ ŠKOLY A PŘIJÍMACÍ ŘÍZENÍ


Do 1. března se musí podat přihláška na střední školu – v prvním kole se mohou zvolit dvě různé školy nebo dva maturitní obory na jedné škole.

Zatímco termíny na podání přihlášek jsou jasně dané, datum jednotné přijímací zkoušky stanovilo Ministerstvo školství, mládeže a tělovýchovy (MŠMT) na polovinu dubna. Zkouška se skládá ze dvou písemných testů: z českého jazyka a literatury a z matematiky. Varianty testů jsou různé pro čtyřleté obory vzdělání (včetně oborů nástavbového studia), pro šestiletá gymnázia a pro osmiletá gymnázia. V testech mohou žáci dosáhnout maximálně 50 bodů, minimální hranice úspěšnosti není stanovena, jednotlivé školy si ji ale mohou samy stanovit v rámci kritérií pro přijetí.


Aby měli všichni žáci stejné podmínky, stanovuje ministerstvo i časové limity jednotlivých zkoušek. Pro test z českého jazyka a literatury je to 60 minut, na test z matematiky je vyhrazeno 70 minut. Každý žák si může vyzkoušet tzv. přijímačky nanečisto na webových stránkách Cermatu. Pro získání představy o formální podobě testů a úloh jsou tam připraveny testy z předchozích let ve formátu PDF nebo ve webové aplikaci, která umožňuje procvičování testů online.

Termíny přijímacího řízení

OBOR VZDĚLÁNÍ	1. ŘÁDNÝ TERMÍN	2. ŘÁDNÝ TERMÍN	1. NÁHRADNÍ TERMÍN	2. NÁHRADNÍ TERMÍN
Čtyřleté obory a obory nástavbového studia	13. dubna 2023	14. dubna 2023		
Obory šestiletých a osmiletých gymnázií	17. dubna 2023	18. dubna 2023	10. května 2023	11. května 2023



VELIKONOCE



Velikonoce patří k nejvýznamnějším církevním svátkům. Váže se k nim i celá řada tradic. Zejména tradiční pomlázka a koleda nebo barvení vajec, patří k těm, které si nenechají ujít ani nevěřící.

- Velký pátek–7. dubna
- Velikonoční neděle–9. dubna
- Velikonoční pondělí - 10. dubna

Na Velikonoce připadají hned dva státní svátky. Zatímco ale na Velký pátek zůstávají obchody otevřené, na Velikonoční pondělí musí zůstat zavřené.

Církevní velikonoční tradice

Pro křesťany patří velikonoční týden k nejdůležitějším částem liturgického roku. Symbolizuje poslední týden života Ježíše Krista.

Začíná Květnou nedělí, která je zároveň poslední postní nedělí. Ta připomíná vjezd Ježíše zpátky do Jeruzaléma. Bohoslužby v ten den jsou spojeny s průvody do kostela, které nesou ratolesti nebo kočičky symbolizující palmové listy, jimiž lidé vítali Ježíše v Jeruzalémě.

Následuje Modré pondělí a Šedivé úterý. Tyto dny na rozdíl od jiných dnů nebývají spojovány s žádnými obřady.

Týden pokračuje Sazometnou či Černou nebo Škaredou středou. Křesťané si při ní připomínají zradu Jidáše Iškariotského, který v ten den za třicet stříbrných udal Ježíše. Podle tradice se v tento den vymetaly komíny, aby se z příbytku vyhnaly zlé síly.

Zelený čtvrtek je připomínkou poslední večeře Ježíše. Je zároveň předvečerem velikonočního tridua – posledních tří dní velikonočního týdne, které jsou vrcholem liturgického roku křesťanských církví. Zelený čtvrtek je zároveň známý tím, že během něj umlknou kostelní zvony, které podle pověsti odlétají do Říma. Naposledy se rozezní během večerní mše.

Velký pátek připomíná utrpení a smrti Ježíše na kříži, takzvanými pašijemi. V tento den se neslouží mše svatá. Zároveň se v tento den nesmí konat ani pohřby.

Mše se nekonají ani během **Bílé soboty**. Tímto dnem končí postní doba. Po západu slunce se následně slouží velikonoční vigilie – bohoslužba, která připomíná Ježíšovo z mrtvých vstání. Zároveň se během této bohoslužby znovu rozezní kostelní zvony.

Velikonoční liturgie, a celý liturgický rok, následně vrcholí o **Velikonoční neděli**, kdy se slaví slavnost Zmrtvýchvstání páně. V tento den se slaví zmrtvýchvstání Ježíše Krista.




RECEPT NA HRNKOVÉHO ŠLEHAČKOVÉHO BERÁNKA



Ingredience:


- 2,5 hrnku hladké mouky
- 1,2 hrnku cukru krupice
- 5 celých vajec
- 1 prášek do pečiva
- 1 vanilkový cukr
- 1 šlehačka (nevyšlehaná)


Smícháme všechny suroviny a vylijeme do formy vymazané a vysypané strouhankou. Pečeme v předehřáté troubě na cca 180 stupňů po dobu 45 minut.





KŘÍŽOVKA


1.  17 


2.  1


3.  9


4.  15


5.  3


6.  16


7.  10


8.  11


9.  12


10.  5


11.  2


12.  13


13.  4

14.  8

15.  14

16.  7

17.  18

18.  6



BANDORKA.CZ ☺

Vydává Terénní služba rodinám s dětmi, Na Uličce 1617, 765 02 Otrokovice, tel. 576 771 537, e-mail: tsr@otrokovice.charita.cz, Redakční rada: Mgr. Lada Rektoričková, Bc. Pavla Nesrstová, Mgr. Andrea Běřáková, Mgr. Jitka Ošťádalová, Mgr. Magdaléna Vítová: NEPRODEJNÉ!

Zlínský kraj
Kraj bez hranic