

SMOLÍČEK

ČASOPIS TERÉNNÍ SLUŽBY RODINÁM S DĚTMI



Příspěvek 5000 Kč na dítě

Rodiny s hrubým příjmem do jednoho milionu korun za rok dostanou jednorázový příspěvek 5000 korun na každé dítě do 18. narozenin. Po poslancích, kteří zákon schválili v polovině června, ho podpořili i senátoři.

Mimořádný příspěvek má rodičům pomoci zvládnout prudce rostoucí inflaci, především zdražování potravin, energií, pohonných hmot, ale i výdajů souvisejících se školou nebo péčí o dítě.

Odpovědi na nejčastější otázky:

Mimořádný příspěvek na dítě. Co daně, exekuce a srážky?

Jednorázový příspěvek je 5000 korun bez jakéhokoliv krácení. To znamená, že:

- se nebude danit (je osvobozený od daně z příjmů),
- nepodléhá výkonu rozhodnutí nebo exekuce,
- nemůže být předmětem dohody o srážkách ze mzdy.

Příspěvek se nebude započítávat ani do takzvaného rozhodného příjmu, který se zjišťuje pro nárok na některé dávky.

Rodiče ho dostanou bezhotovostně na účet v bance nebo poštovní poukázkou.

Kdo má víc dětí a splňuje podmínky, dostane 5000 Kč na každé takové dítě.

Věk dítěte: Co 18. narozeniny nebo letošní porod?

Na příspěvek 5000 korun dosáhnou děti, „které k 1. srpnu 2022 nedovrší 18 let věku“. Tedy: Kdo dovrší 18 let věku dne 1. srpna 2022 (nebo do konce července), už nárok na příspěvek nemá. Dověšením 18 let věku se rozumí 18. narozeniny (protože první rok věku se dovrší dnem prvních narozenin).

Taková formulace nejspíš zklame rodiče osmnáctiletých. Z původních vládních informací mohli mít dojem, že příspěvek dostanou do 18 let včetně. Jindy však vláda mluvila o „dětech“, přičemž dětství končí zletilostí, tedy 18. narozeninami.

Na druhou stranu: U dětí, které se letos narodily nebo ještě narodí, jsou pravidla mírnější. Žádat mohou nejen rodiče dětí, které se narodily do 1. srpna 2022, ale také těch, které se narodí od 2. srpna do 31. prosince 2022.

Příjem rodičů: Jak se spočítá milion

Na příspěvek dosáhnou rodiče s ročním příjmem do jednoho milionu korun. Pro představu: v přepočtu to znamená 83 333 korun měsíčně (rozhodující však není měsíční, ale roční příjem). Rozhodující jsou příjmy za loňský kalendářní rok.

Počítají se především:

- příjmy z takzvané závislé činnosti (zjednodušeně řečeno: zaměstnání),
- příjmy ze samostatné činnosti (zjednodušeně řečeno: podnikání),
- příjmy z nájmu,
- ostatní příjmy podle zákona o daních z příjmů (s výjimkou výher v hazardních hrách a výher z reklamních soutěží a slosování, cen z veřejných soutěží, ze sportovních soutěží a cen ze soutěží, v nichž je okruh soutěžících omezen podmínkami soutěže, nebo jde o soutěžící vybrané pořadatelem soutěže).

Půjde o příjmy sice před zdaněním, ale po odpočtu výdajů vynaložených na jejich dosažení, zajištění a udržení (případně výdajového paušálu) podle zákona o daních z příjmů. U OSVČ se tedy vychází z dílčího základu daně.

Do milionového limitu se budou počítat i různé dávky a náhrady jako jsou rodičovský příspěvek, nemocenská, podpora v nezaměstnanosti, alimenty a náhradní výživné, ale také třeba výsluhový příspěvek a podobně.

Nezahrnují se příjmy z kapitálového majetku, například z prodeje cenných papírů. Výjimkou jsou příjmy z úplatného prodeje podílu v obchodní korporaci – ty se podle návrhu do limitu počítat budou.

Do limitu se počítají jen příjmy za uplynulý rok, nebude se přihlížet k celkovému majetku.

Počítá se „součet příjmů rodiče nebo rodičů, se kterým nebo se kterými dítě ke dni podání žádosti o příspěvek žije a společně uhrazuje náklady na své potřeby,“ upřesňuje vládou schválený návrh.

„Příspěvek není podmíněn třeba tím, že by členové rodiny museli pracovat, nebo nesměli pobírat nějaké dávky,“ řekl už dříve ministr práce a sociálních věcí Marian Jurečka.

Rodiče nemusí výši příjmu samostatně dokládat, stačí čestné prohlášení. Úřad práce (který bude příspěvek vyplácet) si ji může zjistit od jiných „státních orgánů, právnických a fyzických osob“, typicky od České správy sociálního zabezpečení nebo od Finanční správy.

Ministerstvo do konečné verze návrhu doplnilo i způsob, jak se posoudí příjmy podnikatele s paušální daní, který nepodává daňové přiznání: Započítá se vždy „nejméně částka 50 % průměrné měsíční mzdy v národním hospodářství“. Aktuálně je to tedy polovina z 37 047 korun.

Za rodiče se považují také:

- osoba, které bylo dítě svěřeno do péče nahrazující péči rodičů,
- manžel nebo registrovaný partner rodiče (nebo osoby zmíněné v první odrážce)
- vdovec nebo vdova po rodiči (nebo osoby zmíněné v první odrážce)

- druh nebo družka rodiče (nebo osoby zmíněné v první odrážce), pokud s dítětem a rodičem nebo osobou žijí a společně uhradují náklady na své potřeby alespoň po dobu tří měsíců bezprostředně předcházejících dni podání žádosti o příspěvek.

Jak se bude posuzovat střídavá nebo společná péče obou rodičů po rozvodu? Jednoduše řečeno: posuzovat se bude příjem toho rodiče (a jeho případného nového partnera), který podá žádost dřív. „Žádost si může podat rodič, se kterým dítě žije. Z hlediska příjmů pak bude zohledněn tento rodič a jeho případný partner (nový manžel), který s ním společně uhraduje náklady na své potřeby, podal-li žádost jako první,“ píše.

Pokud si už dítě samo vydělává, tak se jeho případný příjem do celkového limitu nepočítá.

Jak žádat o příspěvek 5000 Kč

Jednorázový příspěvek 5000 Kč mají automaticky – tedy bez žádosti – dostat všichni, kdo budou mít v červenci 2022 nárok na přídavek na dítě za měsíc červen, pokud k 1. srpnu 2022 nedovršili 18 let věku. Úřad práce ČR jim jednorázový příspěvek 5000 Kč vyplatí automaticky v srpnu 2022 (do konce měsíce).

Další dvě skupiny budou muset o příspěvek požádat, nedostanou ho automaticky. Jde o:

- děti, které v červenci nemají nárok na výplatu přídavku na dítě za měsíc červen 2022 (a současně k 1. srpnu 2022 nedovršili 18 let věku),
- dětí narozené od 2. srpna 2022 do 31. prosince 2022.

Žádosti se budou podávat elektronicky přes „aplikaci“ ministerstva (interaktivní formulář na webu), případně prostřednictvím kontaktních míst veřejné správy (Czech Pointů). Výplata pak proběhne „do konce kalendářního měsíce následujícího po kalendářním měsíci, ve kterém nabylo právní moci rozhodnutí o přiznání příspěvku“. Ministr Jurečka slibuje, že úřady budou o žádostech rozhodovat bez zbytečných průtahů.

Příjem žádostí začne zřejmě až po zveřejnění zákona ve Sbírce zákonů. Ministerstvo v návrhu píše, že nárok na příspěvek zanikne po roce od začátku účinnosti zákona. To znamená, že opozdilci by měli mít čas přinejmenším do poloviny roku 2023.

Kdo ještě nedosáhne na příspěvek

Kromě rodin, které nesplní podmínku věku nebo příjmu, jsou tu ještě další omezení:

- příspěvek nenáleží dítěti, které je v ústavním zařízení pro péči o děti nebo mládež poskytujícím mu „plné přímé zaopatření“,
- dítě musí mít trvalý pobyt i bydliště v Česku – konečný návrh je však otevřenější i vůči rodičům z řad cizinců, především pokud pracují v Česku, mají tu povolení k dlouhodobému pobytu a podobně.

Zdroj: <https://www.penize.cz/rodicovsky-prispevek/434765-prispevek-5000-kc-na-dite-podrobne-podminky-pro-zadost>

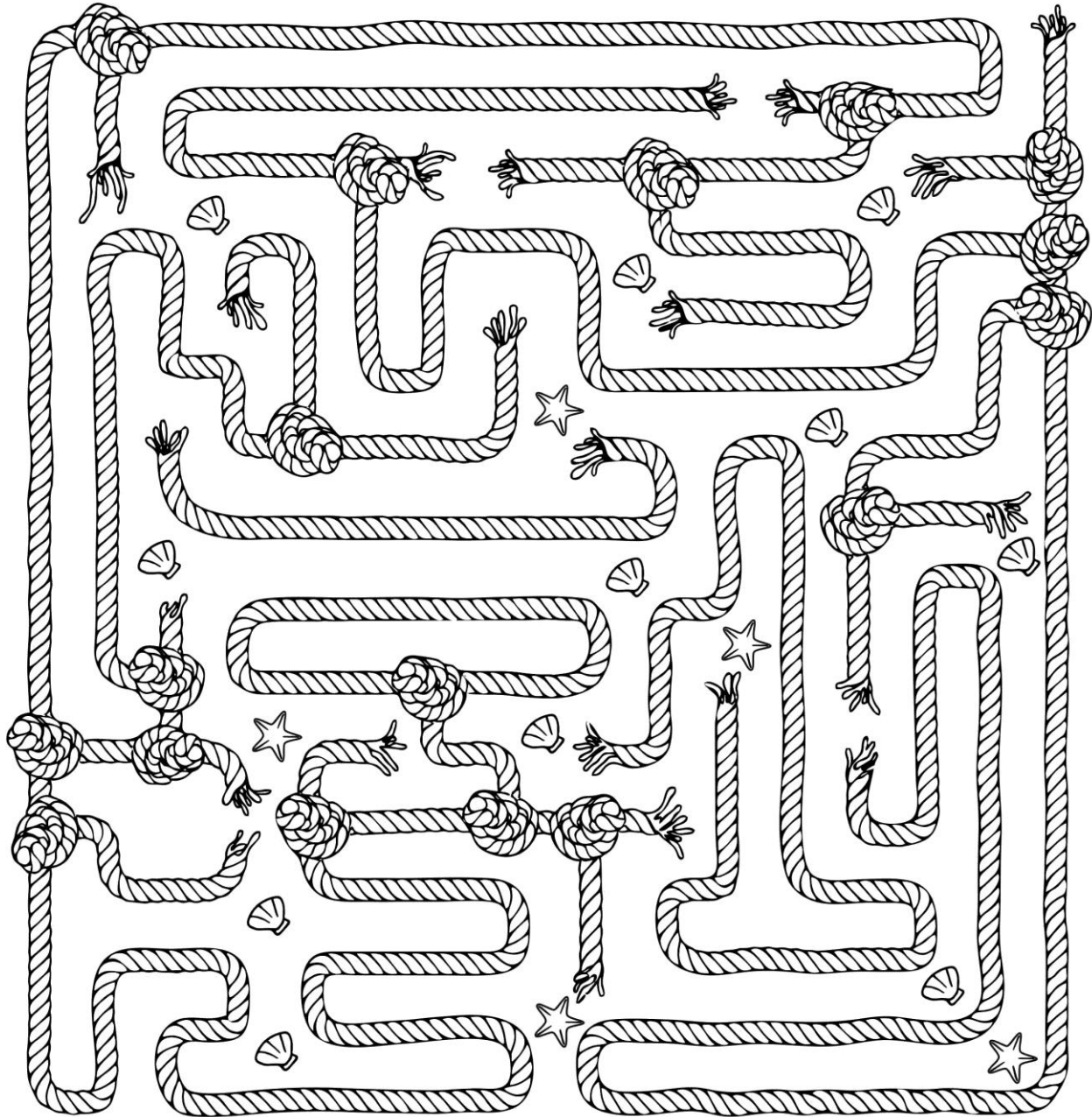
NA MOŘI

Nápady pro Aničku

NAJDI CESTU BLUDIŠTĚM K OSTROVU A SPOČÍTEJ, KOLIK CESTOU
POSBÍRÁŠ MUŠLÍ A HVĚZDIC.



☞ ☞



Kdo ze žáků a studentů a od kdy může na letní brigádu?

Letní prázdniny jsou příležitostí pro sezonní zaměstnance. Přivydělat si mohou i žáci a studenti. Od kdy a za jakých podmínek?

Závislá práce nezletilých mladších než patnáct let nebo nezletilých, kteří neukončili povinnou školní docházku, je zakázána. Děti mohou vykonávat jen uměleckou, kulturní, reklamní nebo sportovní činnost s povolením úřadu práce. Zavázat se k výkonu závislé práce podle zákoníku práce může nezletilý, který dovršil patnáct let. Jako den nástupu do práce nesmí být sjednán den, který by předcházel dni, kdy nezletilý ukončí povinnou školní docházku. Tato pravidla určuje občanský zákoník ve spojení se zákonem o zaměstnanosti a zákoníkem práce.

Smlouvy na práci lze uzavírat od 15 let, ale pracovat je možno až po skončení povinné školní docházky

Vydělávat si v zaměstnání je tak možné již od patnácti let, ale je třeba mít dokončenu povinnou školní docházku. Ukončení povinné školní docházky je pouze podmínkou nástupu do práce, **nikoli možnosti uzavřít pracovní smlouvu nebo dohodu o práci konané mimo pracovní poměr**. Patnáctiletý žák nebo student si tak může sjednat pracovní smlouvu nebo dohodu o provedení práce či dohodu o pracovní činnosti, a to ihned, jakmile dovrší 15. rok věku. Nástup do práce však musí být dohodnut na později, až na dobu po ukončení školní docházky. Mladiství, kteří již mají 15 let, si tak mohou shánět práci v předstihu a uzavírat smlouvy a dohody s odloženým nástupem do práce na dobu, když už budou mít dokončenu povinnou školní docházku.

Jak je to s povinnou školní docházkou a členěním školního roku

Podle školského zákona platí, že školní docházka je povinná **po dobu devíti školních roků, nejvýše však do konce školního roku, v němž žák dosáhne sedmnáctého roku věku**. Školní rok začíná 1. září a končí 31. srpna následujícího kalendářního roku, přičemž se člení na období školního vyučování a období školních prázdnin. Žák splní povinnou školní docházku uplynutím období školního vyučování ve školním roce, v němž dokončí poslední rok povinné školní docházky.





























Pracovněprávní vztahy tak lze sjednávat se dnem nástupu do práce již v období letních (tzv. hlavních) školních prázdnin následujících po období školního vyučování ve školním roce, v němž žák dovrší poslední rok povinné školní docházky.

Jak je to letos

Vyučování ve druhém pololetí školního roku 2021–2022 bude ukončeno ve čtvrtek 30. června 2022. Hlavní, tzv. letní, prázdniny budou od pátku 1. července 2022 do středy 31. srpna 2022. Kdo tedy dovršil 15. rok věku a obdobím školního vyučování v letošním školním roce 2021–2022 ukončí povinnou školní docházku, **může od 1. 7. 2022 pracovat**.

<https://www.finance.cz/542368-od-kdy-mohou-studenti-pracovat>

JAK SE CHO VAT V PŘÍRODĚ

Příroda, to je  ,  ,  ,  ,  a  . Do přírody chodí  a jejich  odpočívají a hrají si. Nezapomínej, že příroda je  pro mnoho  . Musí zde najít  , klid, svoji  i bezpečí.  mají výborné  a nemají žádná  . Hlasitého křiku  štěkání  , projíždějícího  , hudby z  i zvonícího  se strašlivě bojí. Takže, až půjdete do  sbírat  ,  ,  , nebo jen tak na procházku, nezapomeňte, že  potřebují v klidu  . A ticho prospívá nejen  , ale také nám,  !



Vydala Českomoravská myslivecká jednota, z.s.
ve spolupráci s redakcí časopisu Myslivost
pro všechny malé školáky, kteří mají rádi přírodu! www.cmmj.cz, www.myslivost.cz

© Ilustrace Veronika Balcarová

myslivost
časopis myslivců

Nový příspěvek na bydlení: jednoduchý formulář bude od 1. července kompletně online

Zjednodušení příspěvku na bydlení přinese úlevu jak těm, kteří podávají žádosti na Úřadu práce, tak novým žadatelům, kteří budou chtít kompletní žádost odbavit na počítači nebo v mobilu. Poslanecká sněmovna schválila tři klíčové návrhy MPSV, které jsou součástí novely zákona o státní sociální podpoře. Kromě zjednodušení administrace příspěvku na bydlení jde o rozšíření výčtu možných situací, kdy lze žádat o mimořádnou okamžitou pomoc a také flexibilnější čerpání rodičovského příspěvku. V době, kdy domácnosti čelí prudkému zvyšování cen za energie, se tato opatření řadí k prioritám současné vlády. Novelu musí ještě podepsat prezident.

Příspěvek na bydlení

„MPSV digitalizuje a velmi brzy bude možné o dávky žádat online. Od 1. 7. o příspěvek na bydlení, od 1. 8. o rodičovský příspěvek a od 1. 9. o přídavek na dítě. Zbytečná administrativa by neměla lidi odrazovat. Nabízíme řešení všem, kteří potřebují pomoc. Slíbil jsem důkladnou revizi systému a nyní přicházíme s konkrétním řešením. Jeho součástí je zjednodušení celého procesu a plná digitalizace, tedy podávání žádostí bez nutnosti navštívit pobočku Úřadu práce,“ uvedl ministr práce a sociálních věcí Marian Jurečka (KDU-ČSL).

Žádost o příspěvek se zjednoduší hned v několika ohledech. Předně nebude nutné žádat o něj každoročně, bude poskytován na dobu neurčitou. Náklady na bydlení a příjmy domácností se nebudou dokladat čtvrtletně, ale pouze pololetně, nově také nebude nutné rozepisovat na jednotlivé položky, ani předkládat pravidelné zúčtování zálohově placených služeb. Doklady bude možné nahrát elektronicky. Údaje, které stát může získat nebo ověřit sám, nebude muset klient dokladat.

Rodičovský příspěvek – větší flexibilita



Nová úprava vychází vstříc především nízkopříjmovým rodičům. Zvyšuje možnost volby při čerpání dávky tak, aby co nejlépe vyhovovala potřebám dané rodiny. Další změnou je možnost čerpání měsíčního příspěvku až do výše 13 000 korun, namísto dosavadních 10 tisíc.

Mimořádná okamžitá pomoc – větší individualizace potřeb

Přestože MOP je jednorázová dávka, lze ji poskytnout vícekrát v jednom kalendářním roce. Ke změnám, které úprava přináší, patří například rozšíření výčtu možných situací, ve kterých lze o dávku zažádat. „V současné době, kdy jsme čelili pandemii, energetické krizi, vysoké inflaci a uprchlické krizi, je nutné tuto formu pomoci revidovat. Narůstá okruh lidí a domácností, které jsou přímo ohroženy například ztrátou bydlení nebo sociálním vyloučením,“ uvedl Jurečka. Úřady práce budou moci více přihlížet k náhlým individuálním potřebám žadatele. Mění se i pravidla pro posuzování příjmu tak, aby pomoc zohledňovala v co největší míře skutečnou situaci žadatele a jeho majetkové poměry. Zjednoduší se i správní řízení, aby pomoc byla co nejrychlejší.

Zdroj: Tisková zpráva MPSV

Najdi 9 rozdílů



Cuketa

Cuketa má velmi jemnou chuť, zato ráda přejímá chuť koření a dalších přísad. V obchodech můžete narazit na klasickou zelenou odrůdu, ale i žlutou. Kaloricky vaše tělo vůbec nezatíží, protože je samá voda. Bohatá je ovšem na draslík, který z těla vyplavuje přebytečné soli, a vitamin A, díky němuž se cítíte po její konzumaci sytí. Využívá se k detoxikaci a redukční dietě. Mladé cukety nemusíte ani loupat, u těch starších odstraňte slupku škrabkou nebo nožem a dále postupujte dle receptu. Cuketa se hodí na grilování i zapékání. Zkuste ji použít zasyrova do salátu. Uvidíte, že vám zachutná i tak.

Rychlé cuketové placky

Suroviny:

- 400 g cukety (nastrouhat najemno)
- 100 g mouky hladké
- 2× vejce
- 1 stroužek česneku (utřít)
- 50 g ovesných vloček jemných
- sůl
- pepř



Postup přípravy:

1. Všechny ingredience smíchejte v míse.
2. Rozpalte si nepřilnavou pánev. Z těsta tvarujte placičky a opékejte je nasucho na mírném až středním plamenu 3 minuty z každé strany.

TIP:

Placky podávejte samostatně nebo jako přílohu k masu. Můžete je podávat také se zakysanou smetanou a jarní cibulkou.

Zapečené brambory s cuketou

Suroviny:

- 2× střední cuketa (2× 250 g)
- 2 lžíce olivového oleje
- 2 stroužky česneku (utřít)
- 200 ml 12% smetana na vaření
- 1× vejce
- 1 lžička sušeného tymiánu
- 125 g mozzarely
- sůl
- pepř
- 5× syrové brambory varného typu C



Postup přípravy:

1. Troubu předehřejte na 190 °C a připravte si zapékací mísu (20 cm × 30 cm).
2. Brambory si oloupejte, cukety očistěte a obojí nakrájejte na tenčí plátky. Plátky dejte do mísy, polijte olivovým olejem, přidejte utřené stroužky česneku, sůl a pepř a vše promíchejte.
3. Plátky rovnejte vedle sebe do připravené zapékací mísy.
4. Mísu dejte do trouby a pečte 40–50 minut při 180 °C.
5. Mezitím si rozšlehejte smetanu s vejcem.
6. Po uplynutí uvedeného času mísu vyndejte, vše posypte tymiánem a zalijte rozšlehanou smetanou s vejcem. Vraťte zpět do trouby a pečte dalších 10 minut.
7. Mezitím si nahrubo nastrouhejte mozzarellu.
8. Zapečené brambory nakonec posypte nastrouhanou mozzarellou a podávejte.




TIP:

Brambory můžete před podáváním ozdobit nasekanou jarní cibulkou a lístky čerstvé bazalky.


Zdroj: jimezdrave.cz




Do města přijel stánek se zmrzlinou. Dětem moc chutná a často si ji kupují. Vybarvi tolik zmrzlin, kolik ukazují prsty.



Namaluj pod loďku moře a spočítej kolik je na obrázku delfínů



Koho překvapíš dinosaurem ve vajíčku?



www.krokotak.com



Aby nebyla o prázdninách nuda.

Pobyt dětí v přírodě je pro jejich vývoj naprosto zásadní. Rozvíjí se jejich hrubá i jemná motorika, z přírody získávají spoustu podnětů ke svému vývoji a rozvíjí se spontánní hra.

V neposlední řadě aktivní pobyt v přírodě zamezuje vzniku obezity a depresí. Procházka do přírody nepročistí hlavu jen dětem, ale i jejich rodičům.

Tady je seznam aktivit a her, které můžete s dětmi v lese podniknout. Máte nějaké oblíbené hry v lese?

Stavění domečků pro skřítky a víly

Jednoduchá aktivita, kterou milují batolata i pubertáci. Vyberte ten nejvhodnější strom a u jeho kořenů postavte domeček pro skřítky nebo pro víly.

Hod šiškou do dálky

Jak naučit malé dítě lépe házet než šiškami v lese? Nasbírejte velké množství šišek a trénujte spolu házení do dálky.

Hod šiškou na cíl

Vyberte si strom a trénujte hod na cíl, aby se dítě trefilo do jeho kmene. Čím je dítě starší a zkušenější, tím vzdálenější nebo užší strom vyberte.

Lesní detektiv

Děti dostanou za úkol přinést z lesa něco, co je hladké, drsné, pichlavé, jemné, kulaté, těžké, lehké a duté.

Hra s přírodninami – poznávání poslepu

Pokud přinesete přírodniny domů, můžete je použít na další aktivitu. Do krabice nebo misky dejte přírodniny, zakryjete utěrkou, aby nebylo vidět, co je uvnitř. Dítě musí podle hmatu poznávat o jakou přírodninu se jedná.

Hra na paměť

Připravte si na tácek přírodniny. Děti mají 30 vteřin na to, aby si zapamatovaly co nejvíce přírodnin, které na tácku viděly.

Věvec pro vílu nebo lesního skřítky

V lese nasbírejte různé lístky, klacíky a doma si společně vytvořte z papíru pomocí lepicí pásky čelenku pro vílu nebo lesního skřítky.

Stavění bunkru

Tuto aktivitu ocení nejen kluci, ale určitě také dobrodružněji založená děvčata. Sesbírejte dostatečně velké klacky a postavte si společně v lese bunkr.

Pantomima zvířat

Jeden z hráčů pantomimicky předvádí určité zvíře nebo činnost a ostatní hádají, co předvádí.

Nevyšlo počasí?

Aktivity jsou to převážně venkovní, ale nezoufejte, pokud vám nevyjde počasí na stanování, piknik nebo grilování. Řešení je velmi jednoduché. Protože se všichni těšíme a většina věcí je jistě připravená, stačí celou akci přesunout domů pod střechem.

Přece piknik nebo spaní ve spacáku může proběhnout i v našem obýváku a můžeme si jej užít i za deštivého dne :).

Letní aktivity pro děti jsou zase v podobě atraktivního odškrtávacího seznamu. Co si můžeme odškrtnout v létě?

21
LETNÍCH AKTIVIT

SPÁT POD STANEM  VYJÍT NA HORU 

JÍT DO ZOO  UDĚLAT SI PÍKNIK 

HRÁT LETNÍ HRU S ČT-D  KOUPAT SE V BAZÉNU

KOUKAT SE NA HVĚZDY  JET NA VÝLET VLAKEM 

VIDĚT VÝCHOD/ZÁPAD SLUNCE  DLOUHO SPÁT

VYROBIT SI ZMRZLINU  GRILOVAT NA ZAHRADĚ 

POSTAVIT HRAD Z PÍSKU  DÁT SI TETOVAČKY 

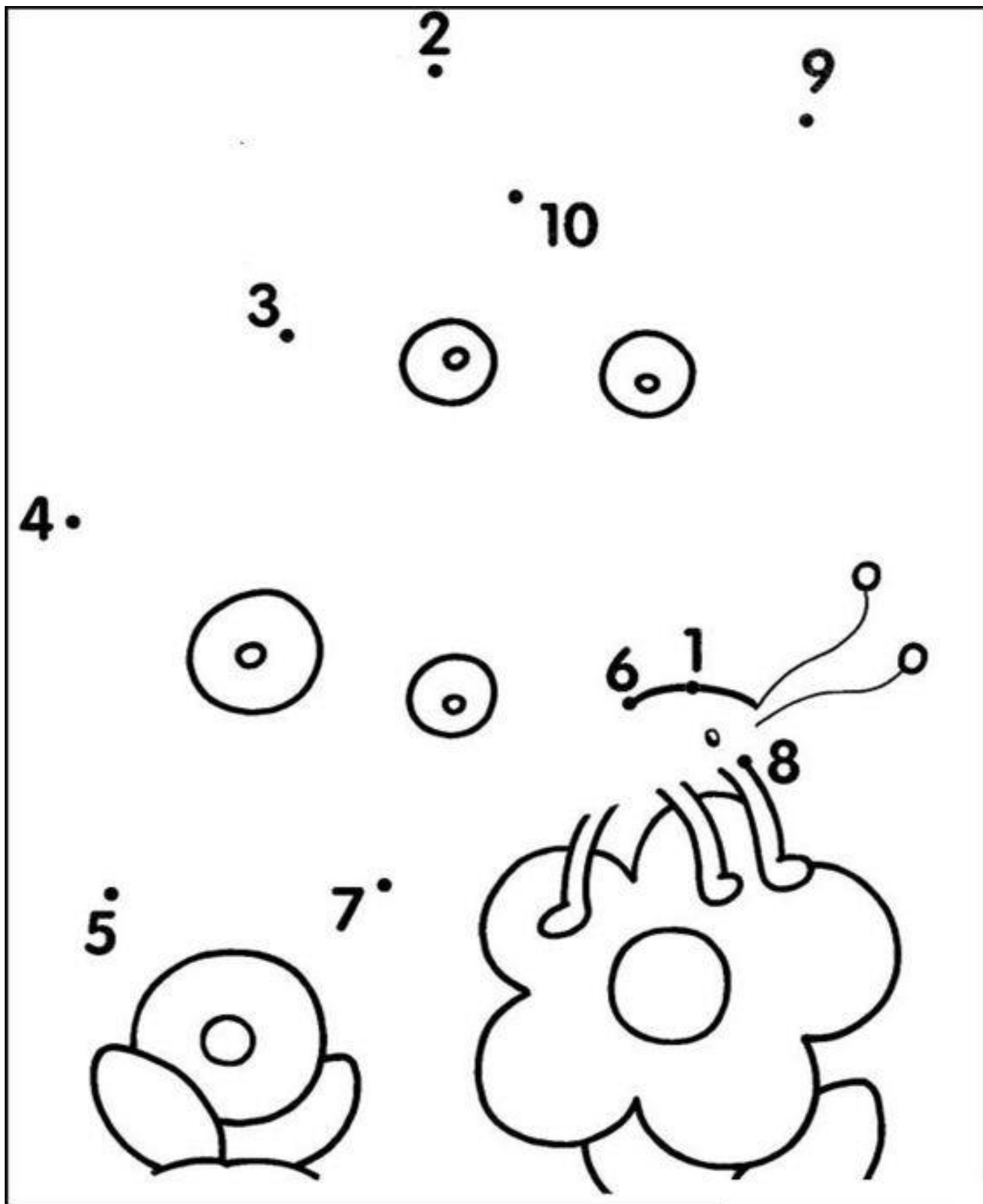
JÍT NA POUŤ  USPOŘÁDAT MELOUNOVOU HOSTINU 

JEZDIT NA KOLE  HLEDAT POKLAD


SBÍRAT LETNÍ PLODY  MALOVAT NA CHODNÍK 

ZAHRÁT SI VODNÍ BITVU 

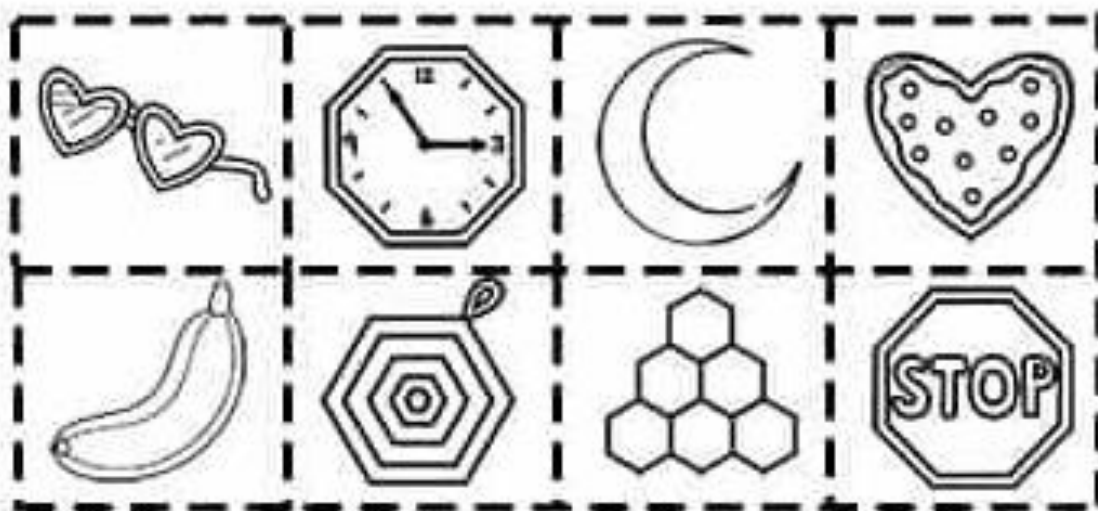
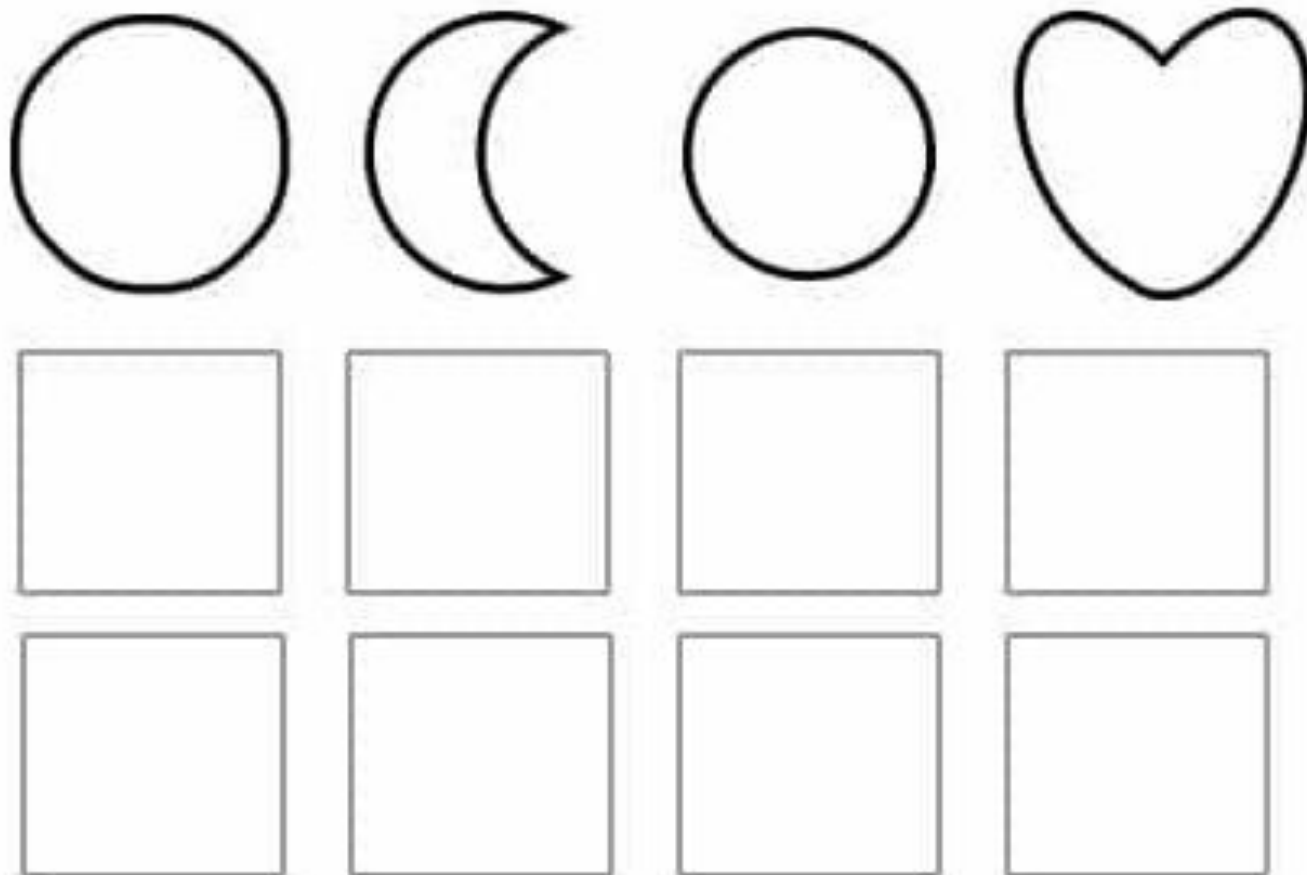
Pro prvňáčky brnkačka, pro předškoláky trénink....



Najdeš všechny číslice?



Vystříhni a nalep obrázky k podobným tvarům, můžeš je pak i vybarvit.





Vydává Terénní služba rodinám s dětmi, Na Uličce 1617, 765 02 Otrokovice, tel. 576 771 537, e-mail: tsr@otrokovice.charita.cz. Redakční rada: Mgr. et Bc. Alena Matesková, Mgr. Lada Rektoříková, Bc. Pavla Nesrstová: NEPRODEJNÉ!